

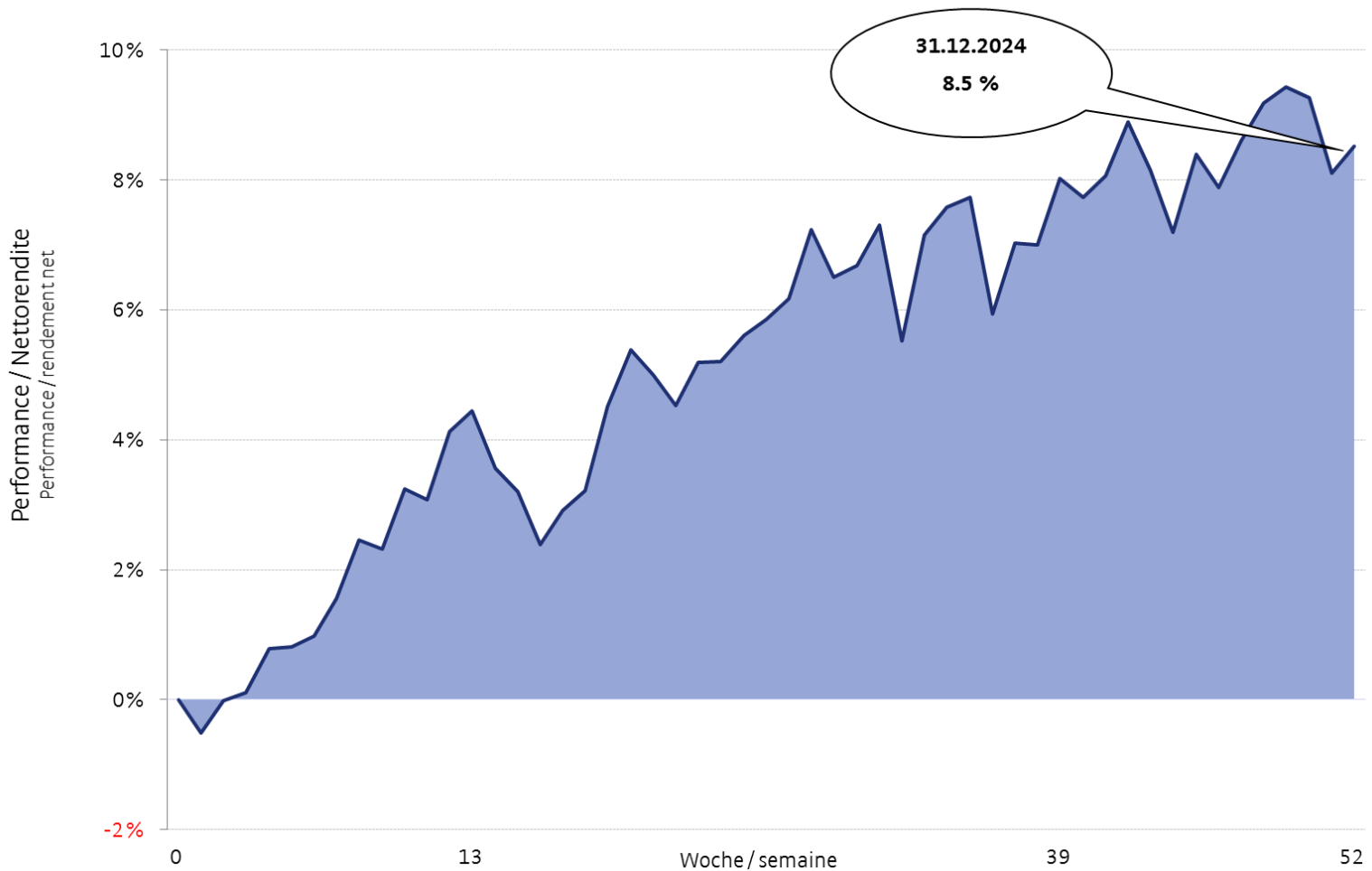


# 104. Jahresbericht und Jahresrechnung 2024

Delegiertenversammlung vom 1. Juli 2025  
Traktandum 6

André Matthey, Direktor

# Performance (S. 64/65)



# Deckungsgrad (S. 48)



# Jahresrechnung (S. 24 ff, S. 56 ff)

Bilanz - Aktiven	Mio. CHF
Vermögen am 31.12.2024	16'885.8
Vermögen am 31.12.2023	15'699.0
<b>Vermögenszunahme</b>	<b>1'186.8</b>

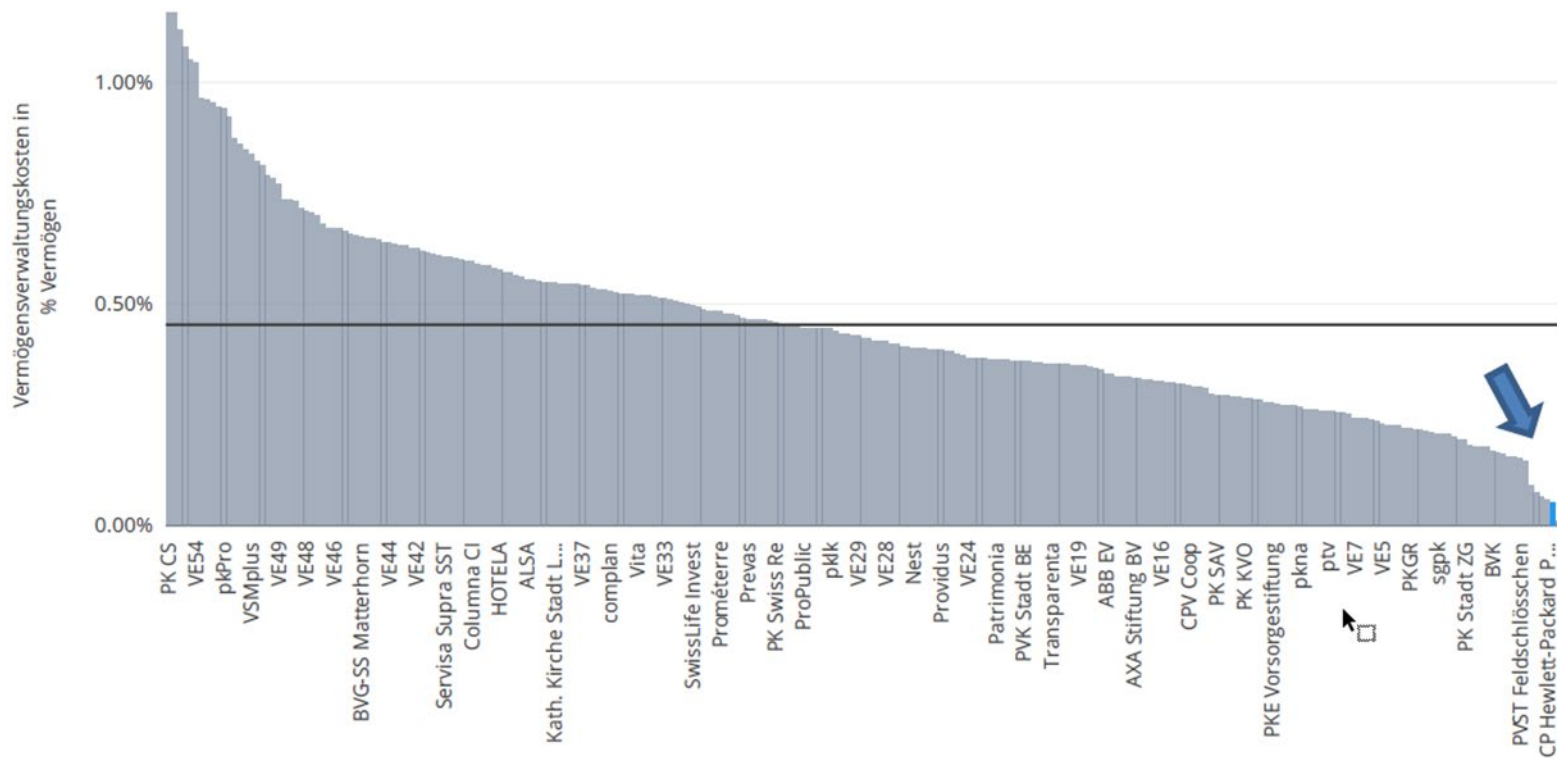
Betriebsrechnung	Mio. CHF
Cashdrain (Abfluss aus dem Versicherungsteil)	-138.5
Nettoergebnis Vermögensanlagen	1'325.3
<b>Vermögenszunahme</b>	<b>1'186.8</b>

# Statistik (S. 8/9)

Statistik per 31.12.		2024	2023	Diff.
<b>Aktiv versicherte Personen</b>	<b>Anzahl</b>	<b>41'414</b>	<b>40'713</b>	<b>701</b>
Versicherte Löhne	Mio. CHF	2'654	2'550	104
Versicherter Lohn pro Person	CHF	64'094	62'635	1'459
<b>Rentenbeziehende Personen</b>	<b>Anzahl</b>	<b>18'026</b>	<b>17'811</b>	<b>215</b>
Jahresrenten	Mio. CHF	560	557	3
Jahresrente pro Person	CHF	31'072	31'279	-208
<b>Total Personen</b>	<b>Anzahl</b>	<b>59'440</b>	<b>58'524</b>	<b>916</b>
Verwaltungsaufwand	Mio. CHF	6.4	5.9	0.5
Verwaltungsaufwand pro Person	CHF	107.3	100.6	6.7
Verwaltungsaufwand	in % vers. Lohn	0.24%	0.23%	0.01%
<b>Angeschlossene Arbeitgebende</b>	<b>Anzahl</b>	<b>133</b>	<b>139</b>	<b>-6</b>

# Vermögensverwaltungskosten (S. 61/62)

Vollkostenanalyse, Peergroup-Vergleich (Quelle: SwissFee Datenbank, c-alm)



Quelle: www.pensionpeers.ch (c-alm AG); Angezeigte Zeitspanne: 2023  
 Es werden 253/253 Datenpunkte von 253/447 Vorsorgeeinrichtungen angezeigt.  
 Vorsorgeeinrichtungen ohne publizierten Jahresbericht werden anonym mit VE 1, VE2, ... beschriftet.

■ BPK (0%) — Durchschnitt: 0.45%

# Rückstellungen (S. 46/47)

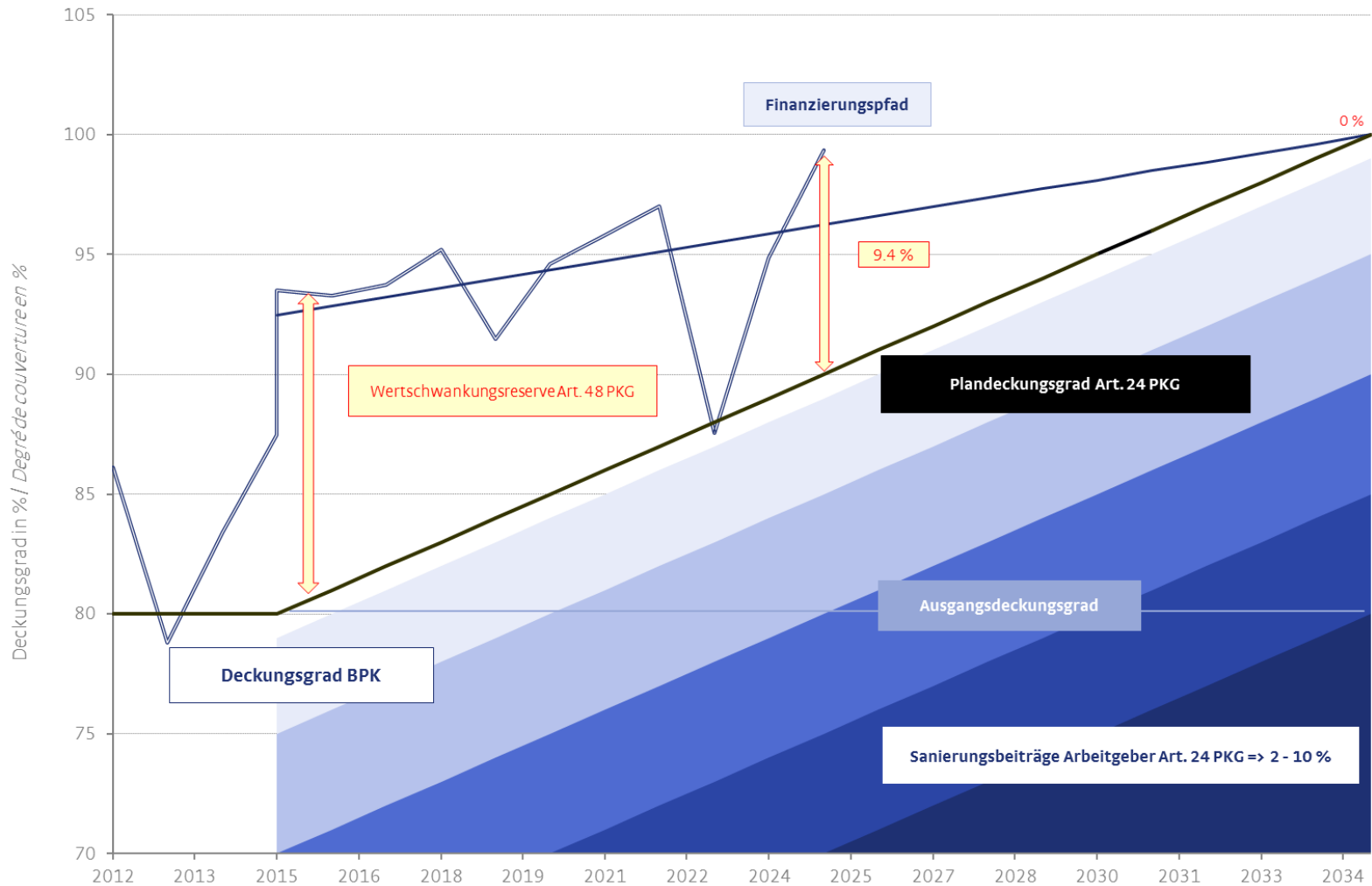
Technische Rückstellungen in CHF	31.12.2024	31.12.2023	+/-
Rückstellung Senkung Umwandlungssatz	14'733'000	185'900'000	-171'167'000
Rückstellung für pendente und latente Schadenfälle	60'000'000	60'000'000	0
Rückstellung für Schwankungen im Risikoverlauf der aktiv versicherten Personen	26'190'000	24'900'000	1'290'000
Rückstellung Senkung Technischer Zinssatz	220'000'000	0	220'000'000
<b>Total technische Rückstellungen</b>	<b>320'923'000</b>	<b>270'800'000</b>	<b>50'123'000</b>

# Zins auf Sparguthaben (S. 11)

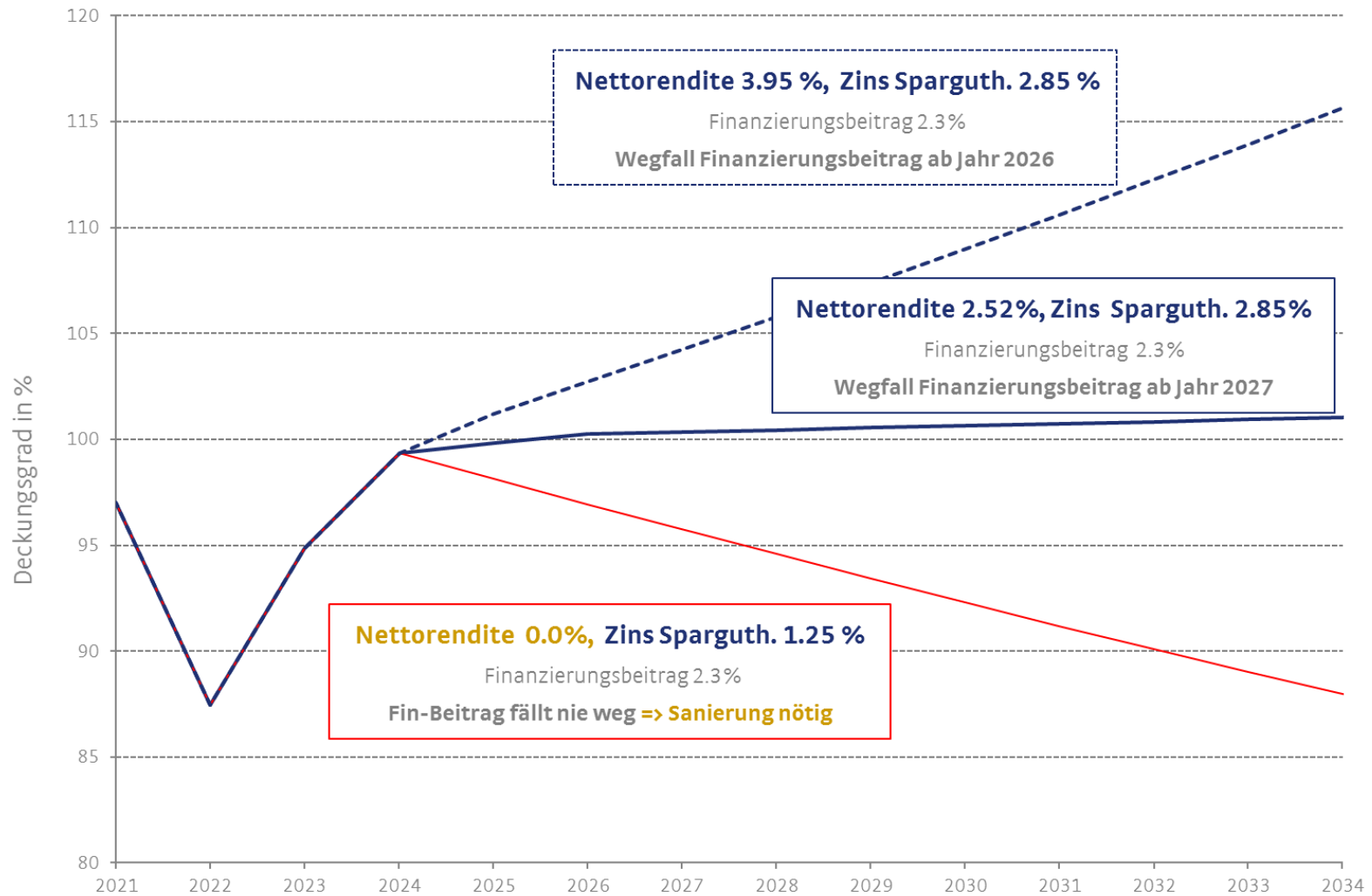
Jahr	Zins Sparguthaben	Ø Zins Sparguthaben
2015	1.75%	1.75%
2016	2.00%	1.88%
2017	4.25%	2.67%
2018	1.00%	2.25%
2019	4.00%	2.60%
2020	3.25%	2.71%
2021	3.75%	2.86%
2022	1.00%	2.63%
2023	1.50%	2.50%
<b>2024</b>	<b>4.00%</b>	<b>2.65%</b>
<i>2025</i>	<i>1.25%</i>	<i>2.52%</i>



# Finanzierungsplan (S. 39 ff)



# Sensitivität der Planwerte (S. 48)



# Wieso wurden die Renten nicht an die Teuerung angepasst? (S. 12)

- Rentenleistungen waren früher ungenügend finanziert und wesentlich höher als heute
- Leistungsziel von 60 % kann nur mit freiwilligen Sparbeiträgen erreicht werden
- Aktiv versicherte Personen zahlen Finanzierungsbeiträge
- Keine Beteiligung der Rentenbeziehenden an Sanierungsmassnahmen möglich
- Umverteilung zugunsten Rentenbeziehende seit Primatwechsel beträgt 424 Millionen Franken