



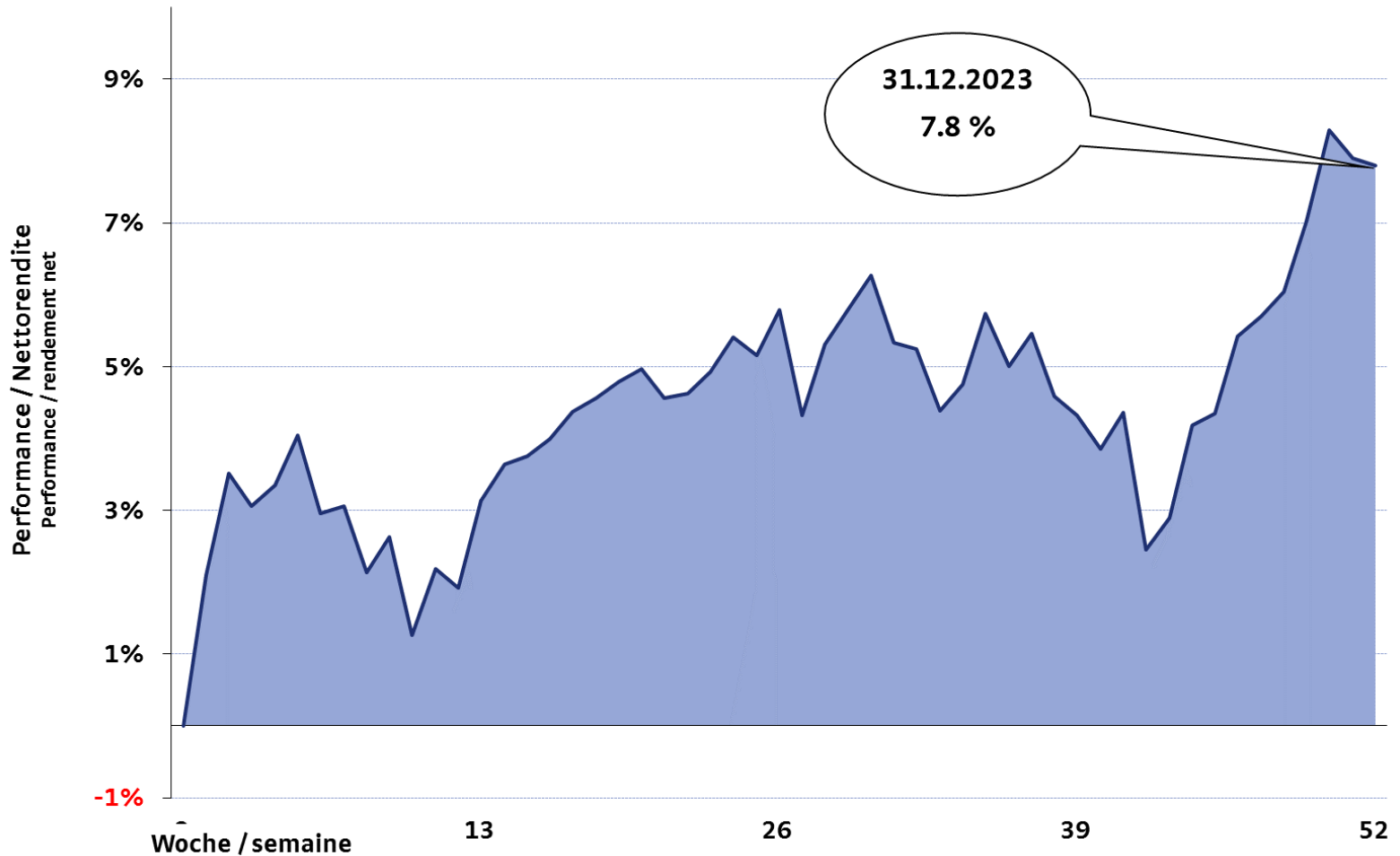
103. Jahresbericht und Jahresrechnung 2023

Delegiertenversammlung 20. Juni 2024

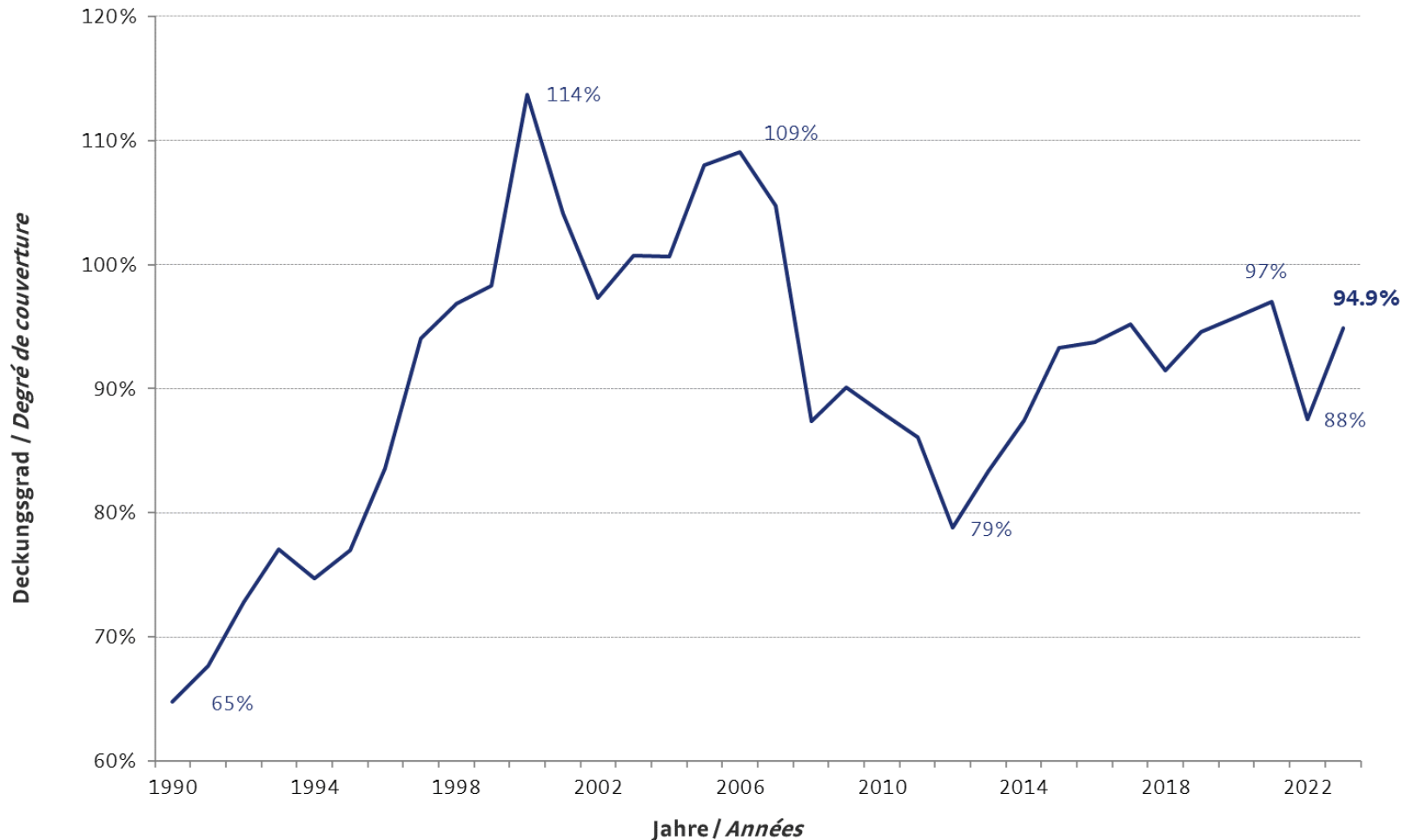
Traktandum 7

André Matthey

Performance (S. 61 ff)



Deckungsgrad (S. 46)



Jahresrechnung (S. 22 ff, S. 54 ff)

Bilanz - Aktiven	Mio. CHF
Vermögen am 31.12.2023	15'699.0
Vermögen am 31.12.2022	14'693.6
Vermögenszunahme	1'005.4

Betriebsrechnung	Mio. CHF
Cashdrain (Abfluss aus dem Versicherungsteil)	-136.5
Nettoergebnis Vermögensanlagen	1'141.9
Vermögenszunahme	1'005.4

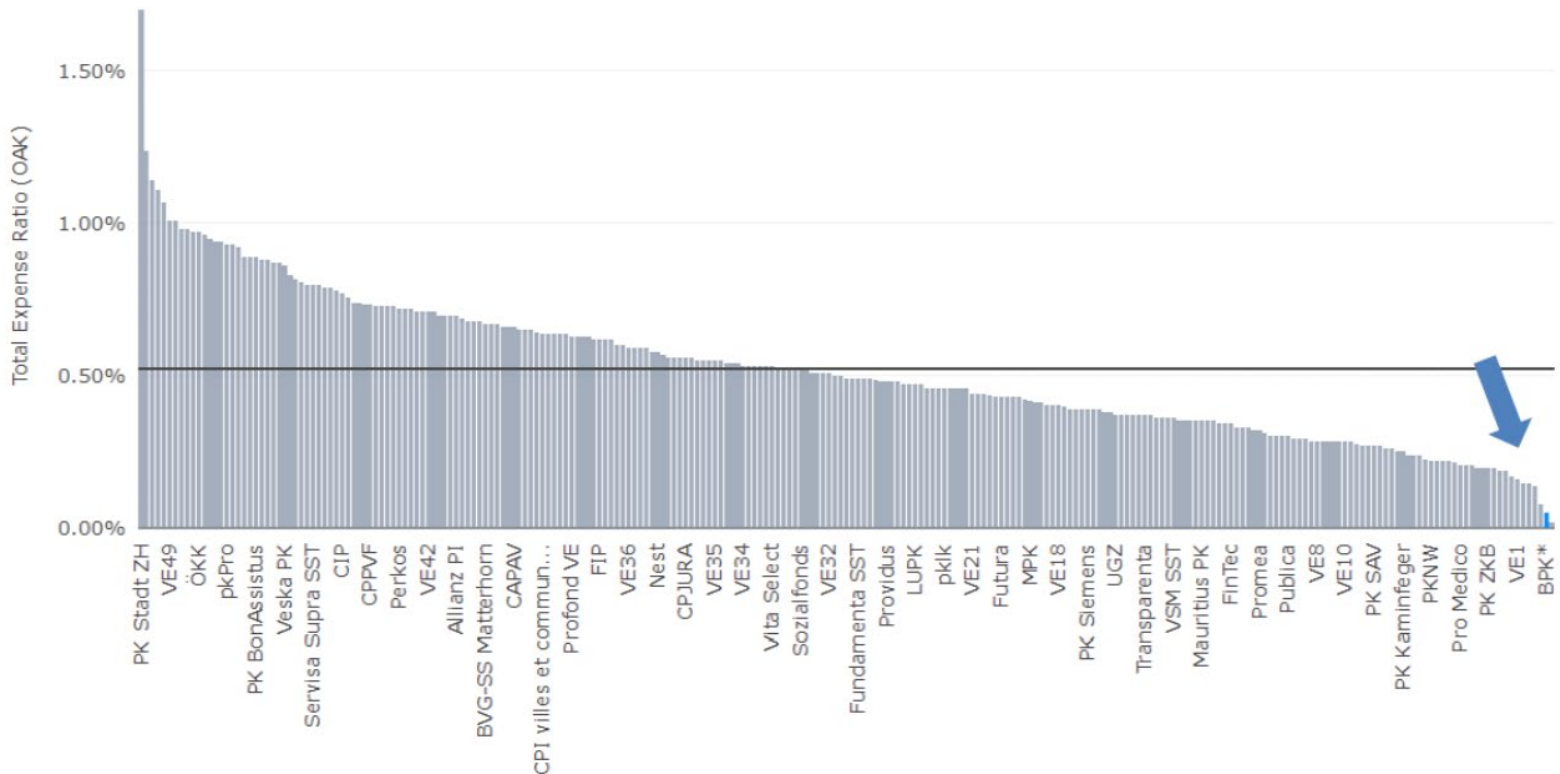
Nettorendite 7.8%

Statistik (S. 8/9)

Statistik per 31.12.		2023	2022	Diff.
Aktiv versicherte Personen	Anzahl	40'713	40'389	324
Versicherte Löhne	Mio. CHF	2'550	2'490	60
Versicherter Lohn pro Person	CHF	62'635	61'661	974
Rentenbeziehende Personen	Anzahl	17'811	17'679	132
Jahresrenten	Mio. CHF	557	555	2
Jahresrente pro Person	CHF	31'279	31'419	-139
Total Personen	Anzahl	58'524	58'068	456
Verwaltungsaufwand	Mio. CHF	5.9	6.0	-0.1
Verwaltungsaufwand pro Person	CHF	100.6	102.8	-2.3
Verwaltungsaufwand	in % vers. Lohn	0.23%	0.24%	-0.01%
Angeschlossene Arbeitgeber	Anzahl	139	139	0

Vermögensverwaltungskosten (S. 59/60)

Vollkostenanalyse, Peergroup-Vergleich (Quelle: SwissFee Datenbank, c-alm)



Quelle: www.pensionpeers.ch (c-alm AG); Angezeigte Zeitspanne: 2022

Es werden 247/247 Datenpunkte von 247/426 Vorsorgeeinrichtungen angezeigt.

Vorsorgeeinrichtungen ohne publizierten Jahresbericht werden anonym mit VE1, VE2, ... beschriftet.

■ BPK (0%) — Durchschnitt: 0.52%

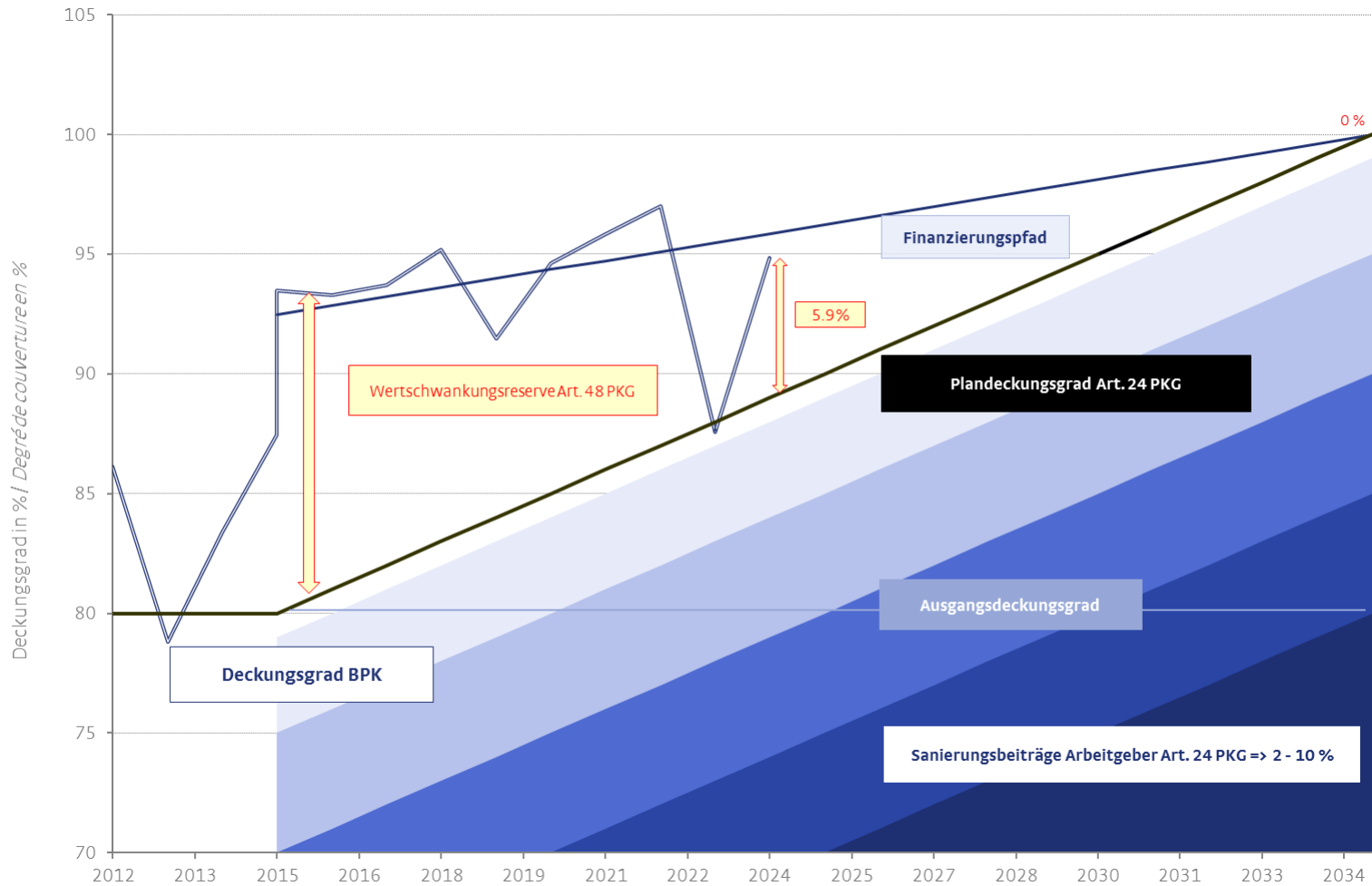
Rückstellungen (S. 44/45)

Technische Rückstellungen in CHF	31.12.2023	31.12.2022	+ / -
Rückstellung Senkung Umwandlungssatz	185'900'000	331'540'000	-145'640'000
Rückstellung für Pensionierungsverluste	0	123'970'000	-123'970'000
Rückstellung für pendente und latente Schadenfälle	60'000'000	60'000'000	0
Rückstellung für Schwankungen im Risikoverlauf der aktiv versicherten Personen	24'900'000	25'940'000	-1'040'000
Total technische Rückstellungen	270'800'000	541'450'000	-270'650'000

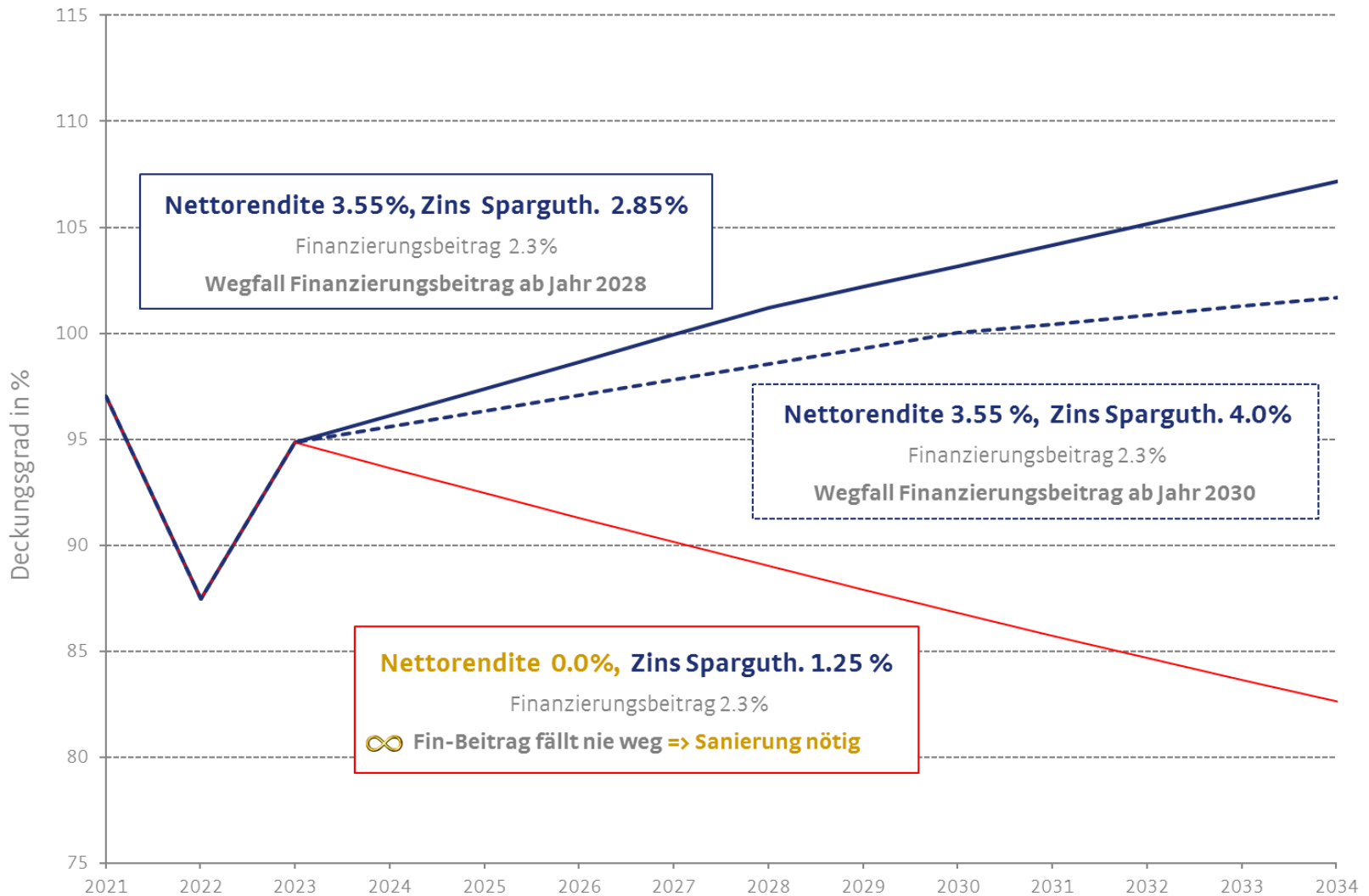
Zins auf Sparguthaben (S. 11)

Jahr	Zins Sparguthaben	Ø Zins Sparguthaben
2015	1.75%	1.75%
2016	2.00%	1.88%
2017	4.25%	2.67%
2018	1.00%	2.25%
2019	4.00%	2.60%
2020	3.25%	2.71%
2021	3.75%	2.86%
2022	1.00%	2.63%
2023	1.50%	2.50%
<i>2024</i>	<i>1.25%</i>	<i>2.38%</i>

Finanzierungsplan (S. 37 ff)



Sensitivität der Planwerte (S. 48)



Langfristige Renditen

